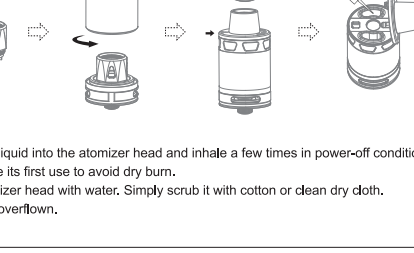


Notice for Use
 Thank you for choosing Joyetech! To ensure safe and proper usage, please read this manual carefully. If you require any additional information or have any questions regarding this product or its use, please consult your local Joyetech retailer, or visit our website at www.joyetech.com.



1 English

Product Introduction
 Originated from 12 signs of zodiac constellations, the ProCore Aries atomizer is the first one that is bold and versatile. It features an innovative flip type top-fill system, allowing to refill with great ease. There's a plenty of choices for you to choose from the ProC series heads, direct lung or mouth to lung, for massive vapor production and optimal flavor. Meanwhile, 4.0ml e-liquid capacity and 25mm diameter will surely satisfy you on a daily basis.

How to use

1. Uninstall the atomizer base, the ProC series head is located right on the it.
2. Unscrew the atomizer head and replace it with a new one if needed.
3. Drip a few drops of e-liquid into the head and screw it back onto the base.
4. Install the atomizer base.
5. Push and pull the top cap to reveal the filling hole.
6. Inject the e-liquid into the refilling hole.
7. Close the top cap, adjust the airflow inlet and you're ready to go.

English 2

Precautions

1. Don't use the device in stormy weather or dust condition.
2. Don't put the device in your pocket or handbag directly, don't mix it with coins, jewelry or other hard objects.

Warning:

1. Keep out of reach of children.
2. This device is not recommended for use by people under 18 or non-smokers.
3. This device is not suitable for use by pregnant or breast-feeding women.
4. This device is not suitable for use by people who are allergic or sensitive to nicotine or those who can't use nicotine products for health reasons.
5. This device is not suitable for use by people who have cardiovascular disease or respiratory disease.
6. This device is not suitable for use by people who diseases like cardiac dysfunction, high blood pressure or diabetes.

Attention

1. Only have your device repaired by Joyetech. Do not attempt to repair the unit by yourself as damage or personal injury may occur.

3 English

* Merchandise failure or damage as a result of excessive force such as dropping.
 * Merchandise failure or damage as a result of usage outside of recommended operating conditions (see precautions in usage manual).
 * Merchandise failure or damage caused by improper use of water or other liquid (see usage manual for operating instructions).
 * Merchandise failure or damage due to usage with non-Joyetech components (charger, battery, and power cable).

3. This warranty does not cover personal items or consumable goods and attachments, including but not limited to: mouthpiece, cartridge, atomizer head, lanyard, and leather sheath.
4. This warranty does not cover any non-Joyetech brand products. This warranty is only valid for eligible Joyetech brand products during the warranty period of 90 days after date of purchase as indicated on proof of purchase.

Joyetech reserves the right of final decision in all warranty cases. Joyetech may interpret and revise the content of this warranty terms.

English 4

2. Do not leave the device in high temperatures or damp conditions, as this may damage the device. The appropriate operation temperature is within 0°C to 45°C while charging and -10°C to 60°C while in use.

3. Do not attempt to combine the device with parts of other brands of e-cigarettes. Joyetech will not take responsibility and your warranty will be void if any damage caused by this way.

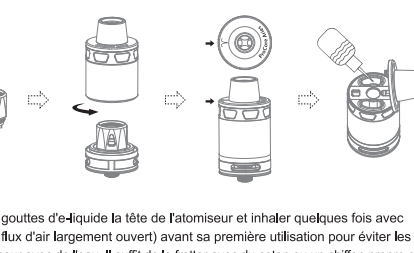
Warranty terms
 Please refer to your Joyetech product warranty card. We are not responsible for any damage caused by user error. Our warranty is not valid for products purchased from third party vendors.

Joyetech agrees to provide repair under warranty pursuant to the following terms and conditions:

1. This warranty provides repair free of charge for defective Joyetech brand merchandise. Warranty period is 90 days from date of purchase by the end user.
2. This warranty may be void as a result of any of the following conditions:
 * Customer does not provide warranty card and original receipt of purchase.
 * Merchandise failure or damage is caused due to improper use or unauthorized repair.

5 English

Avis d'utilisation
 Merci d'avoir choisi Joyetech! Pour assurer une utilisation sûre et appropriée, lisez attentivement ce manuel. Si vous avez besoin d'informations supplémentaires ou si vous avez des questions concernant ce produit ou son utilisation, veuillez consulter votre détaillant Joyetech local ou visiter notre site Web à www.joyetech.com.



1 French

Présentation du produit
 Originé de 12 signes du zodiaque, l'atomiseur ProCore Aries est le premier d'une longue série d'atomiseurs autotrans et polyvalents. Il dispose d'un système de remplissage sur le dessus innovant de type flip, permettant de recharger le e-liquide avec une grande facilité. Il est compatible avec les têtes ProC, que se soit vape directe ou indirect, pour une production massive de vapeur et une saveur optimale. Pour combler le tout, l'atomiseur dispose d'une capacité de 4,0 ml et d'un diamètre de 25 mm.

Comment utiliser

1. Dévisser la base de l'atomiseur, la tête de la série ProC se trouve directement sur celle-ci.
2. Dévisser la tête de l'atomiseur et la remplacer par une nouvelle si nécessaire.
3. Imbiber de quelques gouttes d'e-liquide dans la tête et réinstallez-la sur la base.
4. Installer la base de l'atomiseur.
5. Poussez et tirez le capuchon supérieur pour révéler le trou de remplissage.
6. Injectez le e-liquide dans le trou de remplissage.
7. Fermez le capot supérieur, réglez l'entrée d'air et vous êtes prêt à vaporiser.

French 2

Remarque:
 1. Veuillez imbiber de quelques gouttes d'e-liquide la tête de l'atomiseur et inhaler quelques fois avec l'appareil hors tension (avec un flux d'air largement ouvert) avant sa première utilisation pour éviter les dry hit.
 2. Ne lavez pas la tête de l'atomiseur avec de l'eau. Il suffit de la frotter avec du coton ou un chiffon propre et sec.
 3. Ne pas trop remplir pour éviter le débordement.

3 French

Attention:

1. Tenir hors de la portée des enfants.
2. Cet appareil n'est pas recommandé pour les personnes de moins de 18 ans ou les non-fumeurs.
3. Cet appareil ne convient pas aux femmes enceintes ou qui allaitent.
4. Cet appareil ne convient pas aux personnes allergiques ou sensibles à la nicotine ou à celles qui ne peuvent pas utiliser des produits de la nicotine pour des raisons de santé.
5. Cet appareil ne convient pas aux personnes atteintes de maladies cardiovasculaires ou respiratoires.
6. Cet appareil n'est pas adapté pour une utilisation par des personnes qui ont des maladies comme le dysfonctionnement cardiaque, l'hypertension artérielle ou le diabète.

Attention:

1. Faites réparer votre appareil uniquement par Joyetech. N'essayez pas de réparer l'appareil vous-même, car des dommages ou des blessures peuvent se produire.
 2. Ne laissez pas l'appareil dans des conditions de températures ou d'humidité élevées, car cela pourrait endommager l'appareil. La température de fonctionnement appropriée est de 0°C à 45°C pendant la charge et -10°C à 60°C en cours d'utilisation.

French 4

3. N'essayez pas de combiner le dispositif avec des parties d'autres marques d'e-cigarettes. Joyetech n'assume aucune responsabilité et votre garantie sera annulée en cas de dommages causés de cette manière.

Conditions de garantie:
 Veuillez consulter la carte de garantie de votre produit Joyetech. Nous ne sommes pas responsables des dommages causés par une erreur de l'utilisateur. Notre garantie n'est pas valide pour les produits achetés auprès de fournisseurs tiers.

Joyetech s'engage à fournir une réparation sous garantie conformément aux modalités suivantes:

1. Cette garantie assure la réparation gratuite des marchandises défectueuses de la marque Joyetech. La période de garantie est de 90 jours à compter de la date d'achat par l'utilisateur final.
2. Cette garantie peut être annulée en raison de l'une des conditions suivantes:
 * Le client ne fournit pas de carte de garantie et le reçu d'achat original.
 * La marchandise défectueuse ou endommagée est causée par une mauvaise utilisation ou une réparation non autorisée.

5 French

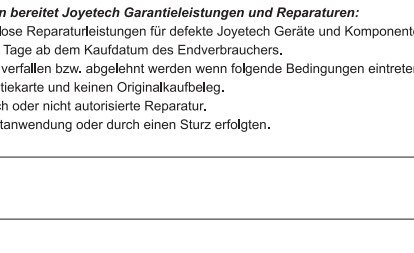
* La marchandise défective ou endommagée par suite d'une force excessive telle que la chute.
 * Défaut de marchandise ou dommage résultant de l'utilisation en dehors des conditions d'utilisation recommandées (voir les précautions dans le manuel d'utilisation).
 * Défaut de marchandise ou dommages causés par une mauvaise utilisation de l'eau ou d'autres liquides (voir le manuel d'utilisation pour les instructions d'utilisation).
 * Échec de la marchandise ou dommages causés par l'utilisation de composants autres que Joyetech (chargeur, batterie et câble d'alimentation).

3. Cette garantie ne couvre pas les articles personnels ou consommables et les pièces jointes, y compris mais sans s'y limiter: l'embout buccal, la cartouche, la tête d'atomiseur, le cordon et la gaine en cuir.
4. Cette garantie ne couvre pas les produits de marque non-Joyetech. Cette garantie n'est valable que pour les produits de la marque Joyetech admissibles pendant la période de garantie de 90 jours après la date d'achat indiquée sur la preuve d'achat.

Joyetech se réserve le droit de prendre une décision finale dans tous les cas de garantie. Joyetech peut interpréter et réviser le contenu des présentes conditions de garantie.

French 6

Gebrauchsanweisung:
 Vielen Dank dass Sie sich für Joyetech entschieden haben! Bitte lesen Sie aufmerksam diese Anleitung durch bevor Sie Ihre Geräte in Betrieb nehmen. Nur so kann eine korrekte Nutzung gewährleistet werden. Falls Sie weitere Fragen haben und zusätzliche Informationen benötigen bezüglich unserer Produkte, setzen Sie sich bitte mit unserem lokalen Ansprechpartner in Verbindung oder besuchen Sie unsere Website: www.joyetech.com.



1 German

Produktbeschreibung
 Inspiriert durch die 12 Sternzeichen, ist der ProCore Aries Verdampfer ein vielseitiges mächtiges Gerät mit dem neuen innovativen Flip-Top-Fill-System. Was nach nachfüllen noch leichter macht. Es gibt eine Menge Gründe sich für die ProC-Serie Köpfe zu entscheiden. Ob direkt in die Lunge oder Mund zu Lunge, für massive Vaporproduktion und optimalen Geschmack ist die ProC-Serie immer eine gute Wahl. Mit 4,0 ml e-Liquid Tankvolumen und 25mm Durchmesser stellt Sie der ProCore Aries im täglichen Gebrauch immer zufrieden.

Gebrauchsanleitung

1. Schrauben Sie die Verdampfer-Basis ab, der ProC-Serie Kopf befindet sich direkt darauf.
2. Den Verdampferkopf abschrauben und bei Bedarf durch einen neuen ersetzen.
3. Den Verdampferkopf mit e-Liquid in den Kopf und schrauben Sie ihn wieder auf die Basis.
4. Die Verdampferbasis anschrauben.
5. Schieben Sie die obere Kappe an die Seite um das Einfüllloch zu öffnen.
6. Das e-Liquid in das Einfüllloch einfüllen.
7. Schließen Sie die obere Kappe und stellen Sie den Lufteinlass ein. Dann können Sie loslegen.

German 2

Hinweis:

1. Bitte träufeln Sie ein paar Tropfen e-Liquid auf den Verdampferkopf und ziehen Sie bei ausgeschaltetem Gerät (mit weit geöffneten Luftzufuhr) vor dem ersten Gebrauch, um die Watte mit e-Liquid zu sättigen.
2. Bitte waschen Sie den Verdampferkopf nicht mit Wasser. Reinigen Sie einfach mit Watte oder reinigen Sie sie mit einem trockenen Tuch.
3. Bitte nicht überfüllen, sonst bläht der Verdampfer aus.

3 German

Warnhinweis:

1. Von Kindern fern halten.
2. Dieses Gerät ist nicht zur Verwendung durch Personen unter 18 Jahren oder Nichtraucher empfohlen.
3. Dieses Gerät ist nicht geeignet für schwangere oder stillende Frauen.
4. Dieses Gerät ist nicht geeignet für Menschen, die auf Nikotin allergisch oder empfindlich reagieren bzw. die Nikotinprodukte aus gesundheitlichen Gründen nicht verwenden sollen.
5. Dieses Gerät ist nicht geeignet für Menschen, die Herz-Kreislauferkrankungen oder Erkrankungen der Atemwege haben.
6. Dieses Gerät ist nicht geeignet für Menschen, die Krankheiten wie Herzkrankheiten, Bluthochdruck oder Diabetes haben.

Bitte Beachten!

1. Lassen Sie Ihren ProCore Aries nur direkt von Joyetech reparieren. Versuchen Sie bitte nicht das Gerät selbständig zu reparieren um weitere Schäden und/oder Personenschäden zu vermeiden.
2. Der ProCore Aries sollte bei einer Temperatur von -10°C (14°F) bis 60°C (140°F) betrieben und zwischen 0°C (32°F) bis 45°C (113°F) aufgeladen werden. Zu hohe Temperaturen und hohe Luftfeuchtigkeit schaden ihm.

German 4

3. Wenn Sie Ihren ProCore Aries mit nicht autorisierten Komponenten verwenden, kann dies die Funktionsweise des Gerätes beeinträchtigen und zu Schäden führen. Für diese Schäden wird keine Haftung übernommen und führt zum Verlust der Garantieleistungen.

Garantie Bestimmungen:
 Bitte lesen Sie aufmerksam Ihre Joyetech Produktgarantiekarte. Wir sind nicht für Schäden die durch unsachgemäße Nutzung verursacht wurden verantwortlich. Unsere Garantie erstreckt sich nicht auf Produkte von Drittanbietern.

Unter folgenden Bedingungen bereitet Joyetech Garantieleistungen und Reparaturen:

1. Die Garantie umfasst kostenlose Reparaturleistungen für defekte Joyetech Geräte und Komponenten. Die Gewährleistungsfrist beträgt 90 Tage ab dem Kaufdatum des Endverbrauchers.
2. Diese Garantieleistung kann verfälscht bzw. abgelehnt werden wenn folgende Bedingungen eintreten.
 * Der Kunde bietet keine Garantiekarte und keinen Originalkaufbeleg.
 * Bei unsachgemäßen Gebrauch oder nicht autorisierte Reparatur.
 * Bei Schäden die durch Gewaltanwendung oder durch einen Sturz erfolgten.

5 German

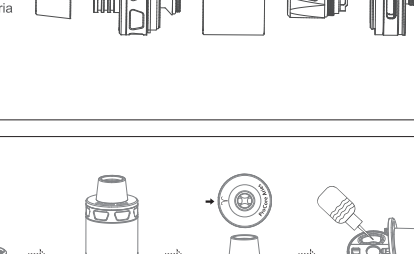
* Schäden die aufgrund der nicht Beachtung der empfohlenen Betriebsbedingungen (siehe unter bitte beachten in Benutzerhandbuch) aufgetreten sind.
 * Schäden die durch falsche Verwendung von Wasser oder anderen Flüssigkeiten verursacht wurden (siehe Gebrauchsanleitung).
 * Schäden die aufgrund durch nicht von Joyetech autorisierten Komponenten verursacht wurden. (Ladegerät, Batterie und Netzkabel).

3. Diese Garantie gilt nicht für persönliche Gegenstände oder Verbrauchs- und Verschleißteile wie: Mundstück, Tanks, Verdampferköpfe, Anhänger und Lederetuis.
4. Diese Garantie erstreckt sich nur auf original Joyetech Markenprodukte. Diese Garantie erstreckt sich auf die beschriebenen Komponenten der Marke Joyetech während der Garantiezeit von 90 Tagen nach dem Kaufdatum. Das Datum auf der Quittung ist maßgebend.

Joyetech behält sich das Recht einer genauen Prüfung bis zur endgültigen Entscheidung bei allen Garantiefällen vor. Joyetech behält sich das Recht vor die Gewährleistungsbedingungen zu überarbeiten.

German 6

Aviso de uso
 Gracias por elegir los productos Joyetech. Por favor, lea atentamente este manual para garantizar su uso adecuado. Para más información o preguntas acerca del producto y su uso, por favor consulte con su distribuidor Joyetech más cercano o visite nuestra web www.joyetech.com.



1 Spanish

Introducción del producto
 Originado de 12 signos de las constelaciones del zodiaco, el atomizador ProCore Aries es el primero que es audaz y versátil. Cuenta con un innovador sistema de rellenado de tapa tipo plegable, que se permite rellenar con gran facilidad. Hay bastantes opciones para que usted pueda elegir entre las cabezas de la serie ProC, la inhalación pulmonar directa o la inhalación bucal, la producción masiva de vapor o sabor óptimo. Mientras tanto, la capacidad de e-liquido de 4,0ml y el diámetro de 25mm seguramente le satisfarán para un uso diario.

Cómo utilizar

1. Desinstale la base de atomizador, se encontrará la cabeza de la serie ProC.
2. Desinstale la cabeza de atomizador y sustitúyala por una nueva si es necesario.
3. Deje caer unas cuantas gotas de e-liquido en la cabeza y la entornille de nuevo en la base.
4. Instale la base de atomizador.
5. Empuje y tire la tapa superior para revelar el orificio de rellenado.
6. Inyecte el e-liquido en el orificio de rellenado.
7. Cierre la tapa superior, ajuste el flujo de aire de entrada y ya está listo para utilizar.

Spanish 2

Nota:

1. Por favor deje caer unas cuantas gotas de e-liquido en la cabeza de atomizador e inhale un par de veces en la condición de apagado (con el flujo de aire ampliamente abierto) antes de su primer uso para evitar la quemadura seca.
2. No intente lavar la cabeza de atomizador con agua. Simplemente frotar con un algodón o un paño limpio y seco.
3. Por favor, no llene en exceso para evitar el desbordamiento.

3 Spanish

Advertencia:

1. Mantener fuera del alcance de los niños.
2. Este dispositivo no es adecuado para ser utilizado por personas menores de 18 años o no fumadores.
3. Este dispositivo no es adecuado para ser utilizado por mujeres embarazadas o en periodo de lactancia.
4. Este dispositivo no es adecuado para su uso por personas que son alérgicas o sensibles a la nicotina o los que no pueden utilizar productos de nicotina por razones de salud.
5. Este dispositivo no es adecuado para su uso por personas con enfermedad cardiovascular o enfermedad respiratoria.
6. Este dispositivo no es adecuado para su uso por personas que tengan enfermedades como la disfunción cardíaca, presión arterial alta o diabetes.

Atención:

1. Sólo tiene su dispositivo reparado por Joyetech. NO intente reparar el aparato usted mismo ya que podría provocar daños o lesiones personales.
2. El dispositivo se debe usar bajo condiciones secas. La temperatura apropiada está entre 0°C a 45°C durante la carga y entre -10°C a 60°C mientras está siendo utilizado.

Spanish 4

Garantía:
 Por favor, consulte la tarjeta de garantía del producto Joyetech. No nos hacemos responsables de cualquier daño causado por un error humano. Nuestra garantía no se hace cargo de los productos comprados a terceros proveedores.

Joyetech se compromete a prestar reparaciones bajo conformidad de la garantía según los siguientes términos y condiciones:

1. Esta garantía cubre la reparación de forma gratuita por defecto de mercancía de la marca Joyetech. El periodo de garantía es de 90 días desde la fecha de compra por parte del usuario final.
2. Esta garantía puede ser anulada según las siguientes condiciones:
 * El cliente no proporciona la tarjeta de garantía y el recibo de compra original.
 * La mercancía dañada o deteriorada producto de un uso inadecuado o de reparaciones no autorizadas.

5 Spanish

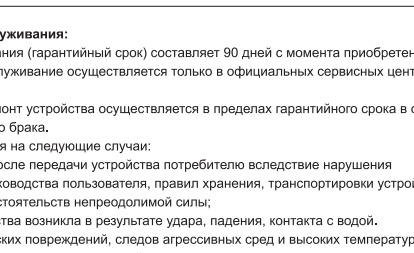
* La mercancía dañada o deteriorada resultado de una caída con excesiva fuerza.
 * La mercancía dañada o deteriorada resultado de una manipulación sin respetar las condiciones de funcionamiento recomendadas (ver precauciones en el manual de uso).
 * La mercancía dañada o deteriorada producto de un uso inadecuado de agua u otro líquido (consulte el manual de instrucciones).
 * La mercancía dañada o deteriorada producto del uso de repuestos que no son de la marca Joyetech (cargador, batería y cable de alimentación).

3. Esta garantía no cubre los artículos personales o bienes de consumo y otros accesorios sin limitarse únicamente a: boquillas, cartucho, cabeza de atomizador, colgante y fundas.
4. Esta garantía no cubre los productos que no sean de la marca Joyetech. Esta garantía es únicamente válida para los productos de la marca Joyetech durante el periodo de garantía de 90 días después de la fecha de compra como se indica en el comprobante de compra.

Joyetech se reserva el derecho de la decisión final en todos los casos de garantía. Joyetech puede interpretar y revisar el contenido de las condiciones de la garantía.

Spanish 6

Avviso per l'uso
 Grazie per aver scelto un prodotto Joyetech! Per garantire un uso sicuro e corretto, leggere attentamente il presente manuale. Se avete bisogno di ulteriori informazioni o in caso di domande sul prodotto e il suo utilizzo, si prega di consultare il proprio rivenditore Joyetech locale o visitare il nostro sito www.joyetech.com.



1 Italian

Introduzione al prodotto
 Originato dai 12 segni zodiacali delle costellazioni, il ProCore Aries è il primo atomizzatore audace e versatile. È dotato di un innovativo sistema di ricarica a riempimento capovolgito, che permette di riempire con grande facilità. Vi è la possibilità di scegliere tra le teste di serie ProC, tiro diretto-al-pulmone (direct-lung) o bocca-a-pulmone (mouth-to-lung), per una grande produzione di vapore e un sapore ottimale. Nel frattempo, la capacità di liquido di 4,0ml e un diametro di 25 mm vi soddisferanno giorno dopo giorno.

Modo d'uso

1. Disinstallare la base dell'atomizzatore, la testa della serie ProC si trova proprio su di essa.
2. Svitare la testa dell'atomizzatore e sostituirla con una nuova, se necessario.
3. Mettere alcune gocce di liquido nella testa dell'atomizzatore e avvitarlo di nuovo sulla base.
4. Installare la base dell'atomizzatore.
5. Premere e tirare il tappo superiore in modo da far uscire il foro di riempimento.
6. Iniettare il liquido nel foro di riempimento.
7. Chiudere il tappo superiore, regolare il flusso d'aria in ingresso e si è pronti ad usare il dispositivo.

Italian 2

Termini di garanzia:
 Si prega di consultare la scheda di garanzia del prodotto Joyetech. Noi non siamo responsabili per qualsiasi danno causato da un errore dell'utente. La garanzia non è valida per i prodotti acquistati presso fornitori terzi.

Joyetech si impegna a fornire la riparazione in garanzia secondo i seguenti termini e condizioni:

1. Questa garanzia copre la riparazione gratuita dei prodotti di marca Joyetech. Il periodo di garanzia è di 90 giorni dalla data di acquisto da parte dell'utente finale.
2. La garanzia può essere annullata in base alle seguenti condizioni:
 * Il cliente non presenta la scheda di garanzia e lo scontrino originale di acquisto;
 * Il danno o il deterioramento del prodotto è causato da un uso non adeguato o da riparazioni non autorizzate;
 * Il prodotto è danneggiato o deteriorato a causa di cadute o forti colpi subiti.
 * Il danno del prodotto è causato non rispettando le condizioni d'uso raccomandate (vedere la sezione 5)

5 Italian

PRECAUZIONI di questo manuale.

1. * Il danno del prodotto è causato dall'uso improprio di acqua o un altro tipo di liquido (consultare il manuale di istruzioni).
2. * Il danno del prodotto è causato dall'uso non autorizzato di ricambi diversi da quelli marchiati Joyetech (quali caricatore, batteria e cavo di alimentazione).

3. La garanzia non copre gli articoli personali o materiali di consumo ed altri accessori quali: boccagli, cartucce, testa dell'atomizzatore, collane e profetori.
4. Questa garanzia non copre i prodotti che non siano di marca Joyetech. La garanzia è valida solo ed esclusivamente per i prodotti di marca Joyetech nel periodo di 90 giorni dalla data di acquisto come indicato sullo scontrino di acquisto.

Joyetech si riserva il diritto della decisione finale in tutti i casi di garanzia. Joyetech può interpretare e rivedere il contenuto delle condizioni di garanzia.

Italian 6

Перед использованием
 Пожалуйста выберите производителя Joyetech. Перед использованием убедитесь, что вы внимательно прочитали данную инструкцию. Если вам необходима дополнительная информация, обратитесь к вашему локальному поставщику или посетите наш веб-сайт www.joyetech.com.

1 Russian

Описание
 Originado das suas constelações, o atomizador ProCore Aries combina em si mesmo a audácia e a versatilidade. Possui um inovativo sistema de recarga com o sistema de enchimento invertido, que permite a recarga com grande facilidade. Há muitas opções para que você possa escolher entre as cabeças da série ProC, a inalação pulmonar direta ou a inalação bucal, a produção massiva de vapor e o sabor ótimo. Enquanto isso, a capacidade de e-liquido de 4,0ml e o diâmetro de 25mm certamente o satisfarão para um uso diário.

Como usar

1. Remova a base do atomizador, a cabeça da série ProC encontra-se diretamente nela.
2. Remova a cabeça do atomizador e substitua-a por uma nova, se necessário.
3. Coloque algumas gotas de e-liquido na cabeça e aperte novamente a tampa.
4. Instale a base do atomizador.
5. Empurre e puxe a tampa superior para revelar o orifício de enchimento.
6. Injete o e-liquido no orifício de enchimento.
7. Feche a tampa superior, ajuste o fluxo de ar de entrada e você está pronto para usar.

Russian 2

Внимание:

1. Канине открывать каплю жидкости и испаритель и сделать несколько «хлестков» затяжек с полностью открытым клапаном подачи воздуха перед первым его использованием.
2. Не пытайтесь промыть испаритель водой. При необходимости просто протрите его сухой тканью или салфеткой.
3. Не переполняйте бак жидкостью, это может привести к ее протечке.

3 Russian

Внимание:

1. Храните в сухом и недоступном для детей месте.
2. Устройство не рекомендовано для использования некурящими, лицами до 18 лет, беременными и кормящими женщинами.
3. Устройство не предназначено для использования людьми, имеющими сердечно-сосудистые заболевания, заболевания дыхательных путей, повышенное кровяное давление, диабет или другие заболевания, при которых запрещено использовать никотиносодержащие продукты.
4. Устройство является техническим сложным товаром бытового назначения.
5. Устройство подлежащего качественному обмену и возврату не подлежит.

Меры предосторожности:

1. Устройство может быть отремонтировано только в специализированных сервисных центрах. Не пытайтесь осуществлять ремонт самостоятельно, это может привести к повреждению устройства или травме.
2. Не следует ронять устройство или подвергать его чрезмерным физическим нагрузкам.
3. Устройство должно использоваться только по назначению, не пытайтесь использовать его для других целей.

Russian 4

Условия гарантийного обслуживания:
 Срок гарантийного обслуживания (гарантийный срок) составляет 90 дней с момента приобретения устройства. Гарантийное обслуживание осуществляется только в официальных сервисных центрах ООО «Вардекс».

Гарантия не распространяется на следующие случаи:

- если недостатки возникли после передачи устройства потребителю вследствие нарушения потребителем требований руководства пользователя, правил хранения, транспортировки устройства, действий третьих лиц или обстоятельств непреодолимой силы;
- если неисправность устройства возникла в результате удара, падения, контакта с водой;
- при обнаружении механических повреждений, следов агрессивных сред и высоких температур, а также попадания инородных предметов и жидкостей;
- при попытке самостоятельного ремонта устройством потребителем или ремонта устройства вне официального сервисного центра ООО «Вардекс».

Гарантия не распространяется на расходные материалы и предметы личной гигиены, такие как

5 Russian

PRECAUZIONI di questo manuale.

1. * Il danno del prodotto è causato dall'uso improprio di acqua o un altro tipo di liquido (consultare il manuale di istruzioni).
2. * Il danno del prodotto è causato dall'uso non autorizzato di ricambi diversi da quelli marchiati Joyetech (quali caricatore, batteria e cavo di alimentazione).

3. La garanzia non copre gli articoli personali o materiali di consumo ed altri accessori quali: boccagli, cartucce, testa dell'atomizzatore, collane e profetori.
4. Questa garanzia non copre i prodotti che non siano di marca Joyetech. La garanzia è valida solo ed esclusivamente per i prodotti di marca Joyetech nel periodo di 90 giorni dalla data di acquisto come indicato sullo scontrino di acquisto.

Joyetech si riserva il diritto della decisione finale in tutti i casi di garanzia. Joyetech può interpretare e rivedere il contenuto delle condizioni di garanzia.

Russian 6